

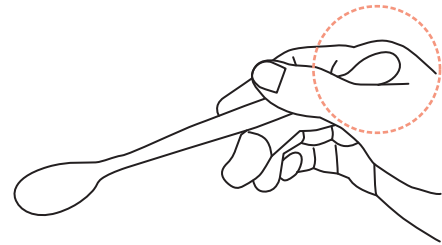
食事動作の自立支援を導く! KTスプーン

KTスプーンの基本的使い方

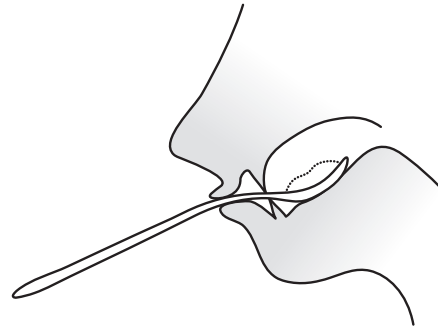
- 1 捕食や食べる動作が難しい方でも、スプーンがしっかり口の中に入る長さ



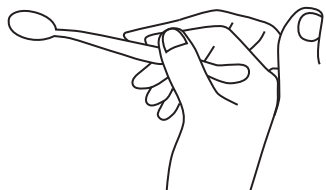
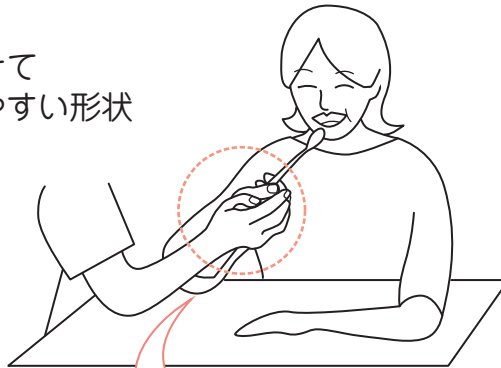
- 2 スプーンの柄先の部位が母指球にフィットして、安定して把持できる



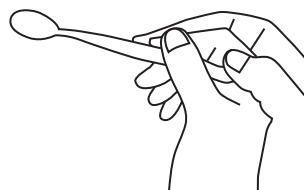
- 3 口が開きにくい(開口困難)方でも入りやすい薄さ



- 4 スプーン介助する時食事動作の自立に向けて手を添えて介助がしやすい形状

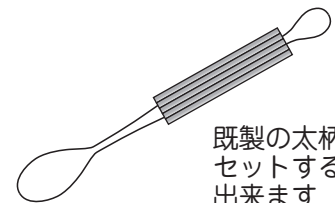


介助を受ける人の指に介助者の指を重ねて自然な動きを誘導する



スプーンの柄先の部位を介助者の親指でサポートする

ワンポイント



既製の太柄とセットすることも出来ます